



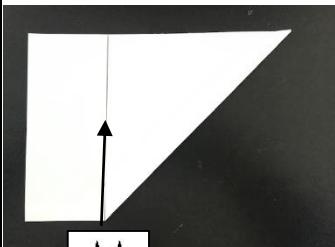

Ressources pour la continuité pédagogique en mathématiques

FICHE 8 : La cocotte des multiplications





CE1 à CM2

Matériel : 1 feuille de papier carrée (je peux en fabriquer une facilement à partir d'une feuille rectangle), des feutres, des ciseaux

 <p>Je ramène le coin en bas à droite vers le haut comme sur le modèle</p>	 <p>Je trace un trait</p>	 <p>Je découpe ici !</p>	 <p>J'obtiens une feuille carrée</p>
--	--	--	---

Je regarde la vidéo pour fabriquer la cocotte avec la feuille carrée :

<https://www.youtube.com/watch?v=KMHD0PCrw30>

<p>Je remets ma cocotte à plat et je dessine un rond de couleur sur chaque triangle</p>	
<p>J'ouvre et j'écris mes calculs et les résultats en dessous</p> <p>J'écris les tables que je ne connais pas encore par cœur</p> <p>Je peux les écrire de différentes façons :</p> <p>6×7 $6 \times ? = 36$ $42 : 7$</p>	

Je demande à quelqu'un de jouer avec moi !